

Envoyé en préfecture le 02/06/2026

Reçu en préfecture le 02/06/2026

Publié le

ID : 033-200028546-20260528-20260528_NOTE-BF



NOTE DE PRÉSENTATION BRÈVE ET SYNTHÉTIQUE DU COMPTE FINANCIER UNIQUE 2025

EBABX
ÉCOLE SUPÉRIEURE DES BEAUX-ARTS DE BORDEAUX

L'article L.2313-1 du code général des collectivités territoriales prévoit qu'une présentation brève et synthétique retraçant les informations financières essentielles est jointe au budget primitif et au compte financier unique afin de permettre aux citoyens et aux usagers d'en saisir les enjeux.

La présente note répond à cette obligation pour l'ébabx-école supérieure des beaux-arts de Bordeaux ; elle est disponible sur son site internet.

Le compte financier unique (CFU) est un document qui se substitue au compte de gestion, établi par le comptable public et au compte administratif établi par le directeur. Après une expérimentation, la loi de finances pour 2024 généralise le compte financier unique au plus tard au titre de l'exercice 2026. L'ébabx a souhaité anticiper cette obligation en le mettant en place pour l'exercice 2025.

Le CFU permet :

- de favoriser la lisibilité de l'information financière en regroupant dans un même document les données budgétaires et patrimoniales,
- de simplifier le processus administratif entre l'ordonnateur et le comptable,
- d'aboutir à une confection 100 % dématérialisée des documents.

Le compte financier unique retrace l'ensemble des dépenses et des recettes réalisées sur l'exercice 2025 ; son adoption acte l'arrêt des comptes.

Le compte financier unique comporte deux grandes sections bien distinctes :

- La section de fonctionnement qui concerne la gestion courante de l'établissement ;
- La section d'investissement qui retrace les opérations non courantes, ponctuelles, de nature à modifier le patrimoine de l'établissement.

Contrairement au budget qui doit être équilibré (dépenses = recettes pour chaque section), le compte financier unique fait ressortir des écarts entre les dépenses et les recettes de chaque section. Son objectif est de dégager les résultats de l'exercice.

Le compte financier unique 2025 de l'ébabx est voté en conseil d'administration du 28 mai 2026.

sommaire

I. LA SECTION DE FONCTIONNEMENT	P.4
II. LA SECTION D'INVESTISSEMENT	P.6
III. LES DONNÉES SYNTHÉTIQUES DU BUDGET	P.7

I. LA SECTION DE FONCTIONNEMENT

I.1 – Généralités

La section de fonctionnement regroupe l'ensemble des dépenses et des recettes nécessaires au fonctionnement courant et récurrent des services de l'ebabx. C'est un peu comme le budget d'une famille : le salaire des parents d'un côté et toutes les dépenses quotidiennes de l'autre (alimentation, loisirs, santé, assurance, abonnements téléphonie et informatique ...).

Pour notre école :

- les recettes de fonctionnement correspondent aux sommes encaissées ou titrées : dotations des membres fondateurs (Métropole ; État ; Région) ; fonds européens, droits d'inscription des étudiants et élèves des cours publics ; remboursements au titre des prestations fournies par l'ebabx à diverses institutions.

Les recettes de fonctionnement 2025 représentent 4 490 298,38 €.

- les dépenses de fonctionnement sont constituées des rémunérations des agents de l'ebabx, de l'entretien des bâtiments, des dépenses structurelles telles que les assurances, les services informatiques, les achats de matériaux et prestations liés aux cursus pédagogiques et à la vie étudiante.

Les rémunérations des agents ont représenté 85% des dépenses de fonctionnement.

Les dépenses de fonctionnement 2025 s'élèvent à 4 426 367,01 €.

Au final, l'écart entre le volume total des recettes de fonctionnement et celui des dépenses de fonctionnement constitue l'autofinancement, c'est-à-dire la capacité de l'ebabx à financer elle-même ses projets à venir. Cet écart est mesuré en année n+1, après la réalisation du budget à l'issue de toutes les opérations financières de l'exercice n, dans le compte financier unique objet de la présente note.

Par ailleurs, compte tenu de la structuration du budget de l'ebabx et de la part prépondérante de la masse salariale du budget de fonctionnement, un fonds de roulement d'environ 3 mois de fonctionnement courant (900 000 €) est nécessaire pour garantir la solidité du budget de fonctionnement.

I.2 - Les principales dépenses et recettes de la section

fonctionnement							
dépenses		BP+DM2025	Réalisé 2025	recettes		BP+DM2025	Réalisé 2025
011	charges à caractère général	522 730,00	475 139,87	c/6419	remboursements sur rémunération du personnel	7 000,00	12 934,58
012	MS permanents	3 802 950,00	3 765 077,87	c/7067	droits d'inscription	203 284,00	233 163,33
c/65811	abonnements logiciels	6 700,00	12 581,25	c/70878	remboursements de divers partenaires	41 960,00	35 323,80
c/65131	bourses et charges	85 360,00	79 033,91	c/7388	taxe apprentissage	-	9 420,44
c/65888	autres dont remboursement aux étudiants/CP	-	10 561,79	c/74718	dotation Etat	568 157,75	570 793,86
C/66	pertes de change	50,00	-	c/7472	dotation région	115 000,00	115 000,00
c/6811	amortissements	81 155,37	75 779,32	c/74758	dotation métropole	3 427 000,00	3 433 000,00
c/6815	dotation aux provisions pour risques et charges de fonctionnement	-	-	c/7477	fonds européens	58 280,00	63 793,00
C/65748	autres personnes de droit privé (subvention asso)	8 500,00	8 000,00	c/777	quote part subvention	5 000,00	5 000,00
c/673	tires annulés sur exercice antérieur	500,00	193,00	C/775	produit des cessions d'immobilisation		2 000,00
				c/756	libéralité reçue	-	3 250,00
				c/75888	autres	-	6 619,37
				c/7815	reprises sur provisions pour risques et charges de fonctionnement	25 640,00	-
total		4 507 945,37	4 426 367,01			4 451 321,75	4 490 298,38
		résultat BRUT fonctionnement = recettes réalisées - dépenses réalisées =				63 931,37	

I.3 - La fiscalité

sans objet

I.4 - Les dotations des membres fondateurs

Les dotations des membres fondateurs s'élèvent à 4 118 793 €.

II. LA SECTION D'INVESTISSEMENT

II.1 - Généralités

Le budget d'investissement prépare l'avenir. Contrairement à la section de fonctionnement qui implique des notions de récurrence et de quotidienneté, la section d'investissement est liée aux projets de l'ebabx à moyen ou long terme. Elle concerne des actions, dépenses ou recettes, à caractère exceptionnel. Pour un foyer, l'investissement est ce qui contribue à accroître le patrimoine familial : achat d'un bien immobilier et travaux sur ce bien, acquisition d'un véhicule, ...

Le budget d'investissement de l'ebabx regroupe :

- en dépenses : toutes les dépenses faisant varier durablement la valeur ou la consistance du patrimoine de la collectivité. Il s'agit notamment des acquisitions de mobilier, de matériel, d'informatique, de véhicules, de biens immobiliers, d'études et de travaux sur des structures déjà existantes et/ou des structures en cours de création.
- en recettes : depuis 2021, elles sont exclusivement composées des dotations aux amortissements des immobilisations existantes.

II.2 - Vue d'ensemble de la section d'investissement

investissement							
dépenses		BP+DM2025	Réalisé 2025	recettes		BP+DM2025	Réalisé 2025
c/2051	concessions et droits similaires	70 000,00	0,00	c/040	opérations amortissement	81 155,37	75 779,32
c/2181	agencements divers	93 334,44	0,00				
c/21831	matériel informatique scolaire	105 000,00	1 299,00				
c/21838	autre matériel informatique	63 000,00	1 921,20				
c/21841	mobilier scolaire	104 000,00	0,00				
c/21848	autre mobilier	63 000,00	0,00				
c/2188	autres matériels	138 155,37	53 068,85				
c/21828	autres matériel de transport	0,00	0,00				
C/2185	matériel de téléphonie	0,00	0,00				
C/13912	opérations d'ordre de transfert entre section /	5 000,00	5 000,00				
total investissement		641 489,81	61 289,05			81 155,37	75 779,32
résultat BRUT investissement = recettes réalisées - dépenses réalisées							14 490,27

II.3 - principales dépenses d'investissement de l'année 2025

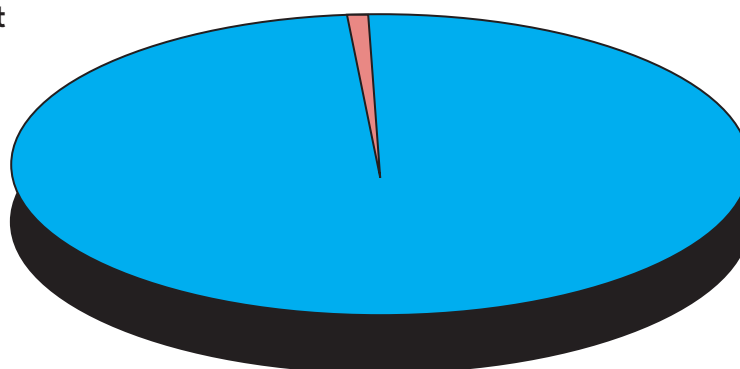
- remplacement des outillages et matériel informatique, notamment des ateliers techniques et du magasin ;
- remplacement du matériel informatique obsolète de l'administration,
- remplacement du traceur numérique pour des impressions de qualité et en grand format
- remplacement de la gravure laser.

DEPENSES D'INVESTISSEMENTS	REALISÉ 2025 EN € TTC
TRACEUR	18 390
SON	1 288
MAQUETTE ET PROTOTYPES	420
DECOUPE LASER ET IMPRESSION 3D	33 003
PHOTO	1 299
IMPRIMERIE NUMERIQUE	1 227
EQUIPEMENTS INFORMATIQUES	661
ADMINISTRATION	1 142

III. LES DONNÉES SYNTHÉTIQUES DU BUDGET

BUDGET RÉALISÉ EN DÉPENSES

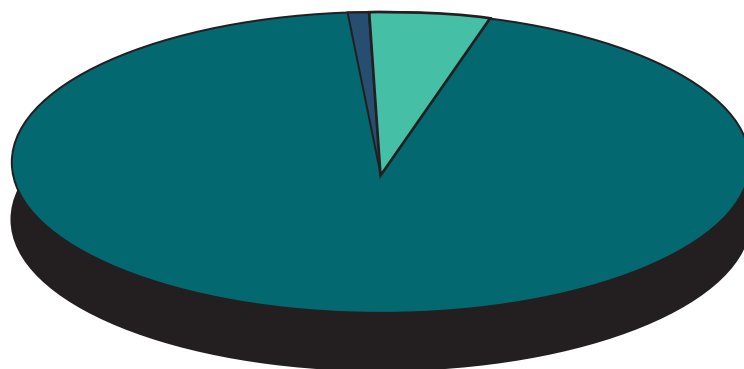
Investissement
Fonctionnement



RESULTATS DE L'EXERCICE 2025			
	RECETTES	DÉPENSES	RÉSULTAT BRUT
section de fonctionnement	4 490 298,38	4 426 367,01	63 931,37
section d'investissement	75 779,32	61 289,05	14 490,27
soit un résultat brut pour l'exercice 2025			78 421,64

DÉPENSES DE FONCTIONNEMENT

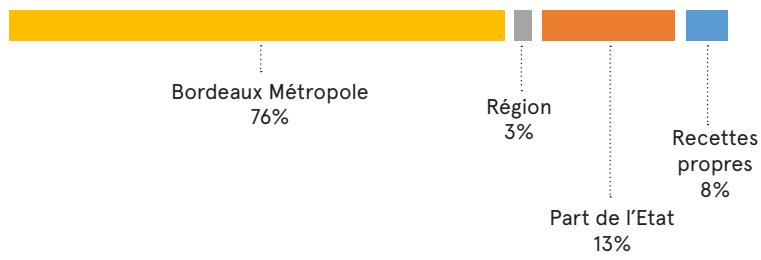
- Charges RH
- Autres dépenses de fonctionnement
- Dotation aux amortissements et provisions



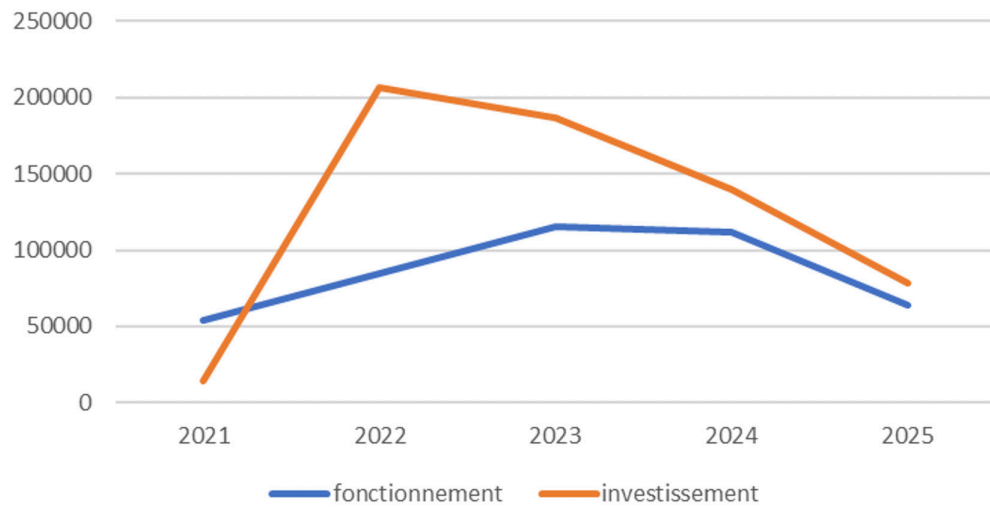
MASSE SALARIALE	prévisionnel 2025 en €	estimatif réalisé 2025 en €	% sur la dépense totale
enseignement supérieur / inter-cycles / 1er cycle / 2è cycle / mobilité internationale / équipe enseignante et administrative dédiée`	2 579 500	2 502 738	68,07%
cours publics, insertion professionnelle, formation continue	182 100	145 566	3,96%
missions support (communication, informatique, bâtiment, magasin, bibliothèque, moyens généraux, prévention santé sécurité)	1 030 400	1 010 873	27,49%
dont prévention santé sécurité	23 400	17 672	0,48%
		3 676 849	

budget de fonctionnement et d'investissement hors masse salariale	prévisionnel 2025 en €	réalisé 2025 en €	% sur la dépense totale
enseignement supérieur	271 300	344 893	53,34%
1er cycle	35 500	45 380	7,02%
2è cycle	49 100	47 683	7,37%
intercycles	94 500	92 221	14,26%
dont ateliers de production	91 600	86 473	13,37%
mobilité internationale	38 300	70 979	10,98%
vie étudiante/réseaux/partenariat	18 400	28 247	4,37%
cours publics/insertion professionnelle dont le programme l'adresse	73 900	38 193	5,91%
dont recherche		11 165	1,73%
missions support	341 000	345 338	53,41%
communication	20 300	12 467	1,93%
bâtiment (dont sous traitance entretien)	78 700	71 007	10,98%
informatique	73 700	91 209	14,11%
magasin	8 900	7 895	1,22%
bibliothèque	19 900	16 210	2,51%
moyens généraux	139 500	146 549	22,66%
dont politique sociale	62 300	71 726	11,09%
dont prévention santé sécurité	47 000	44 185	6,83%

RECETTES DE FONCTIONNEMENT



RÉSULTATS BUDGÉTAIRES SUR 5 ANS



Etat de la dette

Sans objet